

การประเมินความเสี่ยงการทุจริต



องค์การบริหารส่วนตำบลหนองคู
อำเภอเมืองอยุธยา จังหวัดอยุธยา
ประจำปีงบประมาณ พ.ศ.๒๕๖๖

การประเมินความเสี่ยงการทุจริต

องค์การบริหารส่วนตำบลหนองคู ประจำปีงบประมาณ ๒๕๖๖

๑. วัตถุประสงค์การประเมินความเสี่ยงการทุจริต

ความเสี่ยงการทุจริต หมายถึง ความเสี่ยงของการดำเนินงานที่อาจก่อให้เกิดการทุจริต การ ขัดกันระหว่างผลประโยชน์ส่วนตนกับผลประโยชน์ส่วนรวม หรือการรับสินบน โดยวัตถุประสงค์ของการประเมินความเสี่ยงการทุจริต เพื่อให้หน่วยงานมีมาตรการ ระบบ หรือแนวทางการบริหารจัดการความเสี่ยงของการดำเนินงานที่อาจก่อให้เกิดการทุจริต ซึ่งเป็นมาตรการ ป้องกันการทุจริตเชิงรุกที่มีประสิทธิภาพต่อไป

มาตรการป้องกันการทุจริตสามารถช่วยลดความเสี่ยงที่อาจก่อให้เกิดการทุจริตในองค์กรได้ ดังนั้น การประเมินความเสี่ยงด้านการทุจริต การออกแบบและการปฏิบัติงานตามมาตรการควบคุมภายใน ที่เหมาะสมจะช่วยลดความเสี่ยงด้านการทุจริต ตลอดจนการสร้างจิตสำนึกและค่านิยมในการต่อต้านการทุจริตให้แก่บุคลากรขององค์กรถือเป็นการป้องกันการเกิดการทุจริตในองค์กร ทั้งนี้ การนำเครื่องมือประเมิน ความเสี่ยงมาใช้ในองค์กรจะช่วยให้เป็นหลักประกันในระดับหนึ่งว่า การดำเนินการขององค์กรจะไม่มี การทุจริต หรือในกรณีที่พบกับการทุจริตที่ไม่คาดคิดโอกาสที่จะประสบกับปัญหาน้อยกว่าองค์กรอื่น หรือ หากเกิดความเสียหายขึ้นก็จะมีความเสียหายที่น้อยกว่าองค์กรที่ไม่มีการนำเครื่องมือประเมินความเสี่ยงมาใช้ เพราะได้มีการเตรียมการป้องกันล่วงหน้าไว้โดยให้เป็นส่วนหนึ่งของการปฏิบัติงานประจำ ซึ่งไม่ใช่ การเพิ่มภาระงานแต่อย่างใด

๒. การบริหารจัดการความเสี่ยงมีความแตกต่างจากการตรวจสอบภายในอย่างไร

การบริหารจัดการความเสี่ยงเป็นการทำงานในลักษณะที่ทุกภาระงานต้องประเมินความเสี่ยง ก่อนปฏิบัติงานทุกครั้ง และแทรกกิจกรรมการตอบโต้ความเสี่ยงไว้ก่อนเริ่มปฏิบัติงานหลักตามภาระงานปกติ ของการเฝ้าระวังความเสี่ยงล่วงหน้าจากทุกภาระงานร่วมกันโดยเป็นส่วนหนึ่งของความรับผิดชอบปกติที่มี การรับรู้ และยอมรับจากผู้ที่เกี่ยวข้อง (ผู้นำส่งงานให้) เป็นลักษณะ Pre-Decision ส่วนการตรวจสอบภายใน จะเป็นในลักษณะกำกับติดตามความเสี่ยง เป็นการสอบทาน เป็นลักษณะ Post-Decision

๓. กรอบการประเมินความเสี่ยงการทุจริต

กรอบตามหลักของ การควบคุมภายในองค์กร (Control Environment) ตามมาตรฐาน COSO ๒๐๑๓ (Committee of Sponsoring Organizations ๒๐๑๓) ซึ่งมาตรฐาน COSO เป็นมาตรฐานที่ได้รับการยอมรับมาตั้งแต่เริ่มออกประกาศใช้เมื่อ ปี ค.ศ.๑๙๙๒ และมีการพัฒนาอย่างต่อเนื่อง โดยที่ผ่านมามีการออกแนวทางด้านการควบคุมภายในเพิ่มเติมอีก ๓ ครั้ง คือ ครั้งแรกเมื่อปี ค.ศ. ๒๐๐๖ เป็นแนวทางด้านการทำรายงานทางการเงิน Internal Control over Financial Report – Guidance for Small Public Companies ครั้งที่ ๒ เมื่อปี ค.ศ. ๒๐๐๙ เป็นแนวทางด้านการกำกับติดตาม Guidance on Monitoring of Internal Framework:Framework and Appendices การปรับปรุงครั้งล่าสุด ซึ่งในปี ค.ศ. ๒๐๑๓ ยังคงยึดกรอบแนวคิดเดิมของปี ค.ศ.๑๙๙๒ ที่กำหนดให้มีการควบคุมภายในแต่เพิ่มเติมในส่วน อื่น ๆ ให้ชัดเจนขึ้น โดยเฉพาะอย่างยิ่งการเพิ่มเติมเรื่องการสอดส่องในภาพรวมของการกำกับดูแลกิจการ ดังนั้น การควบคุมภายในจึงถือว่ามีมีความสำคัญอย่างยิ่งในการที่จะตอบสนองต่อความคาดหวังของกิจการใน การป้องกันเฝ้าระวัง และตรวจสอบการทุจริตภายในกิจการ

มาตรฐาน COSO ๒๐๑๓ ประกอบด้วย ๕ องค์ประกอบ ๑๗ หลักการ ดังนี้

องค์ประกอบที่ ๑ : สภาพแวดล้อมการควบคุม (Control Environment)

- หลักการที่ ๑ องค์กรยึดหลักความซื่อตรงและจริยธรรม
- หลักการที่ ๒ คณะกรรมการแสดงออกถึงความรับผิดชอบต่อการกำกับดูแล
- หลักการที่ ๓ คณะกรรมการและฝ่ายบริหาร มีอำนาจการสั่งการชัดเจน
- หลักการที่ ๔ องค์กร จูงใจ รักษาไว้ และจูงใจพนักงาน
- หลักการที่ ๕ องค์กรผลักดันให้ทุกตำแหน่งรับผิดชอบต่อการควบคุมภายใน

องค์ประกอบที่ ๒ : การประเมินความเสี่ยง(Risk Assessment)

- หลักการที่ ๖ กำหนดเป้าหมายชัดเจน
- หลักการที่ ๗ ระบุและวิเคราะห์ความเสี่ยงอย่างครอบคลุม
- หลักการที่ ๘ พิจารณาโอกาสที่จะเกิดการทุจริต
- หลักการที่ ๙ ระบุและประเมินความเสี่ยงที่เปลี่ยนแปลงที่จะกระทบต่อการควบคุมภายใน

องค์ประกอบที่ ๓ : กิจกรรมการควบคุม (Control Activities)

- หลักการที่ ๑๐ ควบคุมความเสี่ยงให้อยู่ในระดับที่ยอมรับได้
- หลักการที่ ๑๑ พัฒนาระบบเทคโนโลยีที่ในการควบคุม
- หลักการที่ ๑๒ ควบคุมให้นโยบายสามารถปฏิบัติได้

องค์ประกอบที่ ๔ : สารสนเทศและการสื่อสาร (Information and Communication)

- หลักการที่ ๑๓ องค์กรมีข้อมูลที่เกี่ยวข้องและมีคุณภาพ
- หลักการที่ ๑๔ มีการสื่อสารข้อมูลภายในองค์กร ให้การควบคุมภายในดำเนินต่อไปได้
- หลักการที่ ๑๕ มีการสื่อสารกับหน่วยงานภายนอก ในประเด็นที่อาจกระทบต่อการควบคุมภายใน

องค์ประกอบที่ ๕ : กิจกรรมการกำกับติดตามและประเมินผล (Monitoring Activities)

- หลักการที่ ๑๖ ติดตามและประเมินผลการควบคุมภายใน
- หลักการที่ ๑๗ ประเมินและสื่อสารข้อบกพร่องของการควบคุมภายในทันเวลาและเหมาะสม

ทั้งนี้ องค์ประกอบการควบคุมภายในแต่ละองค์ประกอบและหลักการจะต้อง Present & Function (มีอยู่จริง และนำไปปฏิบัติได้) อีกทั้งทำงานอย่างสอดคล้องและสัมพันธ์กัน จึงจะทำให้การควบคุมภายในมีประสิทธิภาพ

■ กรอบหรือภาระงานในการประเมินความเสี่ยงการทุจริต มี ๔ กระบวนการ ดังนี้

➤ Corrective : แก้ไขปัญหาที่เคยรับรู้ว่าจะเกิด สิ่งที่มีประวัติอยู่แล้ว ทำอย่างไรจะไม่ให้เกิดขึ้นซ้ำอีก

➤ Detective : เผื่อระวัง สอดส่อง ติดตามพฤติกรรมเสี่ยง ทำอย่างไรจะตรวจพบต้อง สอดส่องตั้งแต่แรก ตั้งข้อบ่งชี้บางเรื่องที่น่าสงสัยทำการลดระดับความเสี่ยงนั้นหรือให้ข้อมูลเบาะแสนั้นแก่ผู้บริหาร

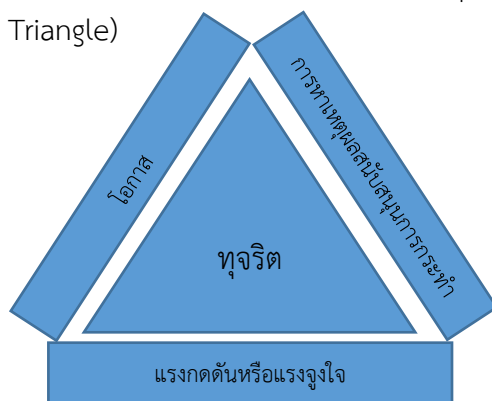
/➤ Preventive...

➤ Preventive : ป้องกัน หลีกเลี่ยง พฤติกรรมที่นำไปสู่การสูญเสียต่อการกระทำผิดใน ส่วนที่พฤติกรรมที่เคยรับรู้ว่าจะเกิดมาก่อน คาดหมายได้ว่ามีโอกาสสูงที่จะเกิดซ้ำอีก (Known Factor) ทั้งที่รู้ว่าทำไปมีความเสี่ยงต่อการทุจริต จะต้องหลีกเลี่ยงด้วยการปรับ Workflow ใหม่ ไม่เปิดช่องว่างในการ ทุจริตเข้ามาได้อีก

➤ Forecasting : การพยากรณ์ประมาณการสิ่งที่จะเกิดขึ้นและป้องกันป้องปรามล่วงหน้าในเรื่องประเด็นที่ไม่คุ้นเคย ในส่วนที่เป็นปัจจัยความเสี่ยงที่มาจากการพยากรณ์ ประมาณการล่วงหน้าในอนาคต (Unknown Factor)

๔. องค์ประกอบที่ทำให้เกิดการทุจริต

องค์ประกอบหรือปัจจัยที่นำไปสู่การทุจริต ประกอบด้วย Pressure/Incentive หรือ แรงกดดันหรือแรงจูงใจ Opportunity หรือ โอกาส ซึ่งเกิดจากช่องโหว่ของระบบต่าง ๆ คุณภาพการควบคุม กำกับควบคุมภายในขององค์กรมีจุดอ่อน และ Rationalization หรือ การหาเหตุผลสนับสนุนการกระทำ ตามทฤษฎีสามเหลี่ยมการทุจริต (Fraud Triangle)



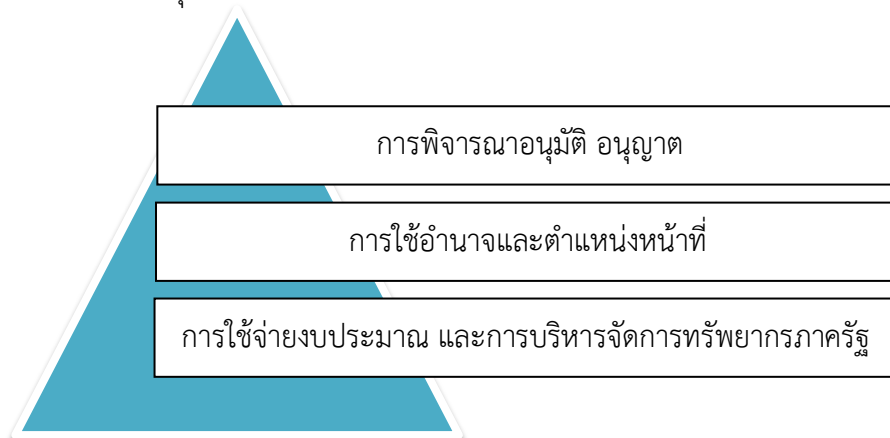
๕. ขอบเขตประเมินความเสี่ยงการทุจริต

แบ่งประเภทความเสี่ยงการทุจริต ออกเป็น ๓ ด้าน ดังนี้

๕.๑ ประเมินความเสี่ยงการทุจริตที่เกี่ยวข้องกับการพิจารณาอนุมัติ อนุญาต (ภารกิจให้บริการประชาชนอนุมัติ หรืออนุญาต ตามพระราชบัญญัติการอำนวยความสะดวกในการพิจารณาอนุญาตของทางราชการ พ.ศ. ๒๕๕๘)

๕.๒ ประเมินความเสี่ยงการทุจริตในความโปร่งใสของการใช้อำนาจและตำแหน่งหน้าที่

๕.๓ ประเมินความเสี่ยงการทุจริตในความโปร่งใสของการใช้จ่ายงบประมาณและการ บริหารจัดการทรัพยากรภาครัฐ



๖. การวิเคราะห์ความเสี่ยงของกระบวนการปฏิบัติงาน เป็นการวิเคราะห์ระดับโอกาสที่จะเกิดความเสี่ยง และการประเมินผลกระทบความเสี่ยง ทั้งนี้ กำหนดเกณฑ์ในเชิงคุณภาพเนื่องจากเป็นข้อมูลเชิงพรรณนาที่ไม่สามารถระบุเป็นตัวเลข หรือจำนวนเงินที่ชัดเจนได้

-เกณฑ์ระดับโอกาสที่จะเกิดความเสี่ยง (Likelihood) เชิงคุณภาพ

ระดับ	โอกาสที่เกิด	คำอธิบาย
๕	สูงมาก	มีโอกาสเกิดขึ้นเป็นประจำ
๔	สูง	มีโอกาสเกิดขึ้นบ่อยครั้ง
๓	ปานกลาง	มีโอกาสเกิดขึ้นบางครั้ง
๒	น้อย	มีโอกาสเกิดขึ้นน้อยมาก
๑	น้อยมาก	มีโอกาสเกิดขึ้นยาก

-เกณฑ์ระดับความรุนแรงของผลกระทบ (Impact)เชิงคุณภาพ ที่ส่งผลกระทบด้านการดำเนินงาน

ระดับ	โอกาสที่เกิด	คำอธิบาย
๕	สูงมาก	ถูกลงโทษทางวินัยร้ายแรง
๔	สูง	ถูกลงโทษทางวินัยอย่างไม่ร้ายแรง
๓	ปานกลาง	สร้างบรรยากาศในการทำงานที่ไม่เหมาะสม
๒	น้อย	สร้างความไม่สะดวกต่อการปฏิบัติงานบ่อยครั้ง
๑	น้อยมาก	สร้างความไม่สะดวกต่อการปฏิบัติงานนานๆ ครั้ง

-ระดับของความเสี่ยง (Degree of Risk) แสดงถึงระดับความสำคัญในการบริหารความเสี่ยงโดยพิจารณาจากผลคูณของระดับโอกาสที่จะเกิดความเสี่ยง (Likelihood) กับระดับความรุนแรงของผลกระทบ (Impact) ของความเสี่ยงแต่ละสาเหตุ (โอกาส x ผลกระทบ) กำหนดเกณฑ์ไว้ ๔ ระดับ ดังนี้

ระดับ	ระดับความเสี่ยง	ช่วงคะแนน
๑	ความเสี่ยงระดับสูงมาก	๑๕-๒๕ คะแนน
๒	ความเสี่ยงระดับสูง	๙-๑๔ คะแนน
๓	ความเสี่ยงระดับปานกลาง	๔-๘ คะแนน
๔	ความเสี่ยงระดับต่ำ	๑-๓ คะแนน

ในการวิเคราะห์ความเสี่ยงจะต้องมีการกำหนดแผนภูมิความเสี่ยง (Risk Profile) ที่ได้จากการพิจารณาจัดระดับความสำคัญของความเสี่ยงจากโอกาสที่จะเกิดความเสี่ยง (Likelihood) และผลกระทบที่เกิดขึ้น (Impact) และขอบเขตของระดับความเสี่ยงที่สามารถยอมรับได้ (Risk Appetite Boundary) โดยที่

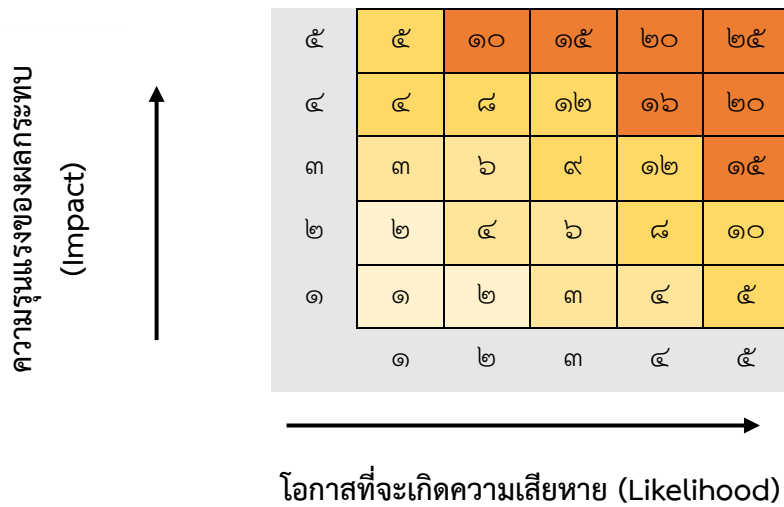
$$\text{ระดับความเสี่ยง} = \text{โอกาสในการเกิดเหตุการณ์ต่างๆ} \times \text{ความรุนแรงของเหตุการณ์ต่างๆ} \\ (\text{Likelihood} \times \text{Impact})$$

/แผนภูมิความเสี่ยง...

แผนภูมิความเสี่ยง (Risk Profile) แบ่งพื้นที่เป็น ๔ ส่วน

ระดับความเสี่ยง	คะแนนระดับความเสี่ยง	มาตรการกำหนด	การแสดงผลสัญลักษณ์
ต่ำ (Low)	๑-๓ คะแนน	ยอมรับความเสี่ยง	สีเขียว
ปานกลาง (Medium)	๔-๘ คะแนน	ยอมรับความเสี่ยงแต่มีมาตรการควบคุมความเสี่ยง	สีเหลือง
เสี่ยงสูง (High)	๙-๑๔ คะแนน	มีมาตรการลดความเสี่ยง	สีส้ม
เสี่ยงสูงมาก (Extreme)	๑๕-๒๕ คะแนน	มีมาตรการลด และประเมินซ้ำหรือถ่ายโอนความเสี่ยง	สีแดง

ตารางระดับของความเสี่ยง (Degree of Risk)



๗. กระบวนการปฏิบัติงานขององค์การบริหารส่วนตำบลหนองคู มาวิเคราะห์ความเสี่ยงในปัจุบันประมาณ พ.ศ.๒๕๕๖๖

ประเมินความเสี่ยงการทุจริต ปีงบประมาณ พ.ศ. ๒๕๖๖

ประเมินความเสี่ยงการทุจริต ด้าน

- ๑. ความเสี่ยงการทุจริตที่เกี่ยวข้องข้องกับการพิจารณาอนุมัติ อนุญาต
- ๒. ความเสี่ยงการทุจริตในความโปร่งใสของการใช้อำนาจและตำแหน่งหน้าที่
- ๓. ความเสี่ยงการทุจริตในความโปร่งใสของการใช้จ่ายงบประมาณและการบริหารจัดการทรัพยากรภาครัฐ

ชื่อกระบวนงาน/งาน ...การปฏิบัติหน้าที่โดยเห็นแก่ทรัพย์สินหรือประโยชน์อื่นใด.....

ชื่อหน่วยงาน ...สำนักปลัด องค์การบริหารส่วนตำบลหนองคู.....

ชื่อผู้รับผิดชอบ ...นางสาวศิริมา ภูมิเหล่าแจ้ง..... ตำแหน่ง นิติกรปฏิบัติการ.....

ตารางที่ ๑ ตารางระบุความเสี่ยง (Know Factor and Unknown Factor)

ที่	โอกาส/ความเสี่ยงการทุจริต	ประเภทความเสี่ยงการทุจริต	
		Know Factor	Unknown Factor
๑	การเรียกผลตอบแทนในการใช้อิทธิพลในตำแหน่งหน้าที่เพื่อส่งผลที่เป็นคุณแก่ฝ่ายใดฝ่ายหนึ่งอย่างไม่เป็นธรรม		✓
๒	อาศัยช่องว่างทางกฎหมายเพื่อเอื้อต่อการกระทำผิดระเบียบแบบแผนของทางราชการ		✓

ตารางที่ ๑ อธิบายรายละเอียดความเสี่ยงของการทุจริต เช่น รูปแบบ พฤติการณ์การทุจริตที่มีความเสี่ยงการทุจริตเท่านั้น และควรอธิบายพฤติการณ์ความเสี่ยงให้ละเอียด ชัดเจนมากที่สุด

- ความเสี่ยงที่เคยเกิด หรือคาดว่าจะเกิดซ้ำสูง มีประวัติอยู่แล้ว ให้ใส่เครื่องหมาย ✓ ในช่อง Known Factor
- ความเสี่ยงที่ไม่เคยเกิด หรือไม่มีประวัติมาก่อน แต่มีความเสี่ยงจากการพยากรณ์ ในอนาคตว่ามีโอกาสเกิดขึ้น ให้ใส่เครื่องหมาย ✓ ในช่อง Unknown Factor
- หน่วยงานสามารถปรับแบบได้โดยไม่ระบุว่าเป็นประเภท Known Factor หรือ Unknown Factor

/ตารางที่ ๒...

ตารางที่ ๒ ตารางแสดงสถานะความเสี่ยง (แยกตามสีไฟจราจร)

ที่	โอกาส/ความเสี่ยงการทุจริต	เขียว	เหลือง	ส้ม	แดง
๑	การเรียกผลตอบแทนในการใช้อิทธิพลในตำแหน่งหน้าที่เพื่อส่งผลที่เป็นคุณแก่ฝ่ายใดฝ่ายหนึ่งอย่างไม่เป็นธรรม	✓			
๒	อาศัยช่องว่างทางกฎหมายเพื่อเอื้อต่อการกระทำผิดระเบียบแบบแผนของทางราชการ		✓		

ตารางที่ ๒ นำโอกาส/ความเสี่ยงการทุจริต จากตารางที่ ๑ นำมาแยกสถานะความเสี่ยงการทุจริตตามตารางไฟจราจร

- สีเขียว หมายถึง ความเสี่ยงระดับต่ำ
- สีเหลือง หมายถึง ความเสี่ยงระดับปานกลาง
- สีส้ม หมายถึง ความเสี่ยงระดับสูง
- สีแดง หมายถึง ความเสี่ยงระดับสูงมาก

ขั้นตอนที่ ๓ เมทริกส์ระดับความเสี่ยง (Risk level matrix)

ขั้นตอนที่ ๓ นำโอกาส/ความเสี่ยงการทุจริตที่มีสถานะความเสี่ยงระดับสูงจนถึงความเสี่ยงระดับสูงมากที่เป็นสีส้มและสีแดงจากตารางที่ ๒ มาทำการหาค่าความเสี่ยงรวม ซึ่งได้จากระดับความจำเป็นของการเฝ้าระวังที่มีค่า ๑ - ๓ คูณด้วยระดับความรุนแรงของผลกระทบที่มีค่า ๑ - ๓ เช่นกัน ค่า ๑ - ๓ โดยมีเกณฑ์ในการให้ค่า ดังนี้

๓.๑ ระดับความจำเป็นของการเฝ้าระวัง มีแนวทางในการพิจารณา ดังนี้

- ถ้าเป็นกิจกรรมหรือขั้นตอนที่สำคัญของกระบวนการนั้นๆ แสดงว่ากิจกรรมหรือขั้นตอนนั้นเป็น MUST หมายถึง มีความจำเป็นสูงของการเฝ้าระวังความเสี่ยงการทุจริตที่ต้องทำการป้องกันไม่ดำเนินการไม่ได้ ค่าของ MUST คือ ค่าที่อยู่ในระดับ ๓ หรือ ๒
- ถ้าเป็นกิจกรรมหรือขั้นตอนนั้น เป็นกิจกรรม หรือขั้นตอนรองของกระบวนการนั้นๆ แสดงว่ากิจกรรมหรือขั้นตอนนั้นเป็น SHOULD หมายถึง มีความจำเป็นต่ำในการเฝ้าระวังความเสี่ยงการทุจริตค่าของ SHOULD คือ ค่าที่อยู่ในระดับ ๑ เท่านั้น

๓.๒ ระดับความรุนแรงของผลกระทบ มีแนวทางในการพิจารณา ดังนี้

- กิจกรรมหรือขั้นตอนการปฏิบัติงานนั้นเกี่ยวข้องกับผู้มีส่วนได้ส่วนเสีย (Stakeholders) รวมถึง หน่วยงานกำกับดูแล พันธมิตร ภาคีเครือข่าย ค่าอยู่ที่ ๒ หรือ ๓
- กิจกรรมหรือขั้นตอนการปฏิบัติงานนั้นเกี่ยวข้องกับผลกระทบทางการเงิน รายได้ลดลง รายจ่ายเพิ่ม Financial ค่าอยู่ที่ ๒ หรือ ๓
- กิจกรรมหรือขั้นตอนการปฏิบัติงานนั้นเกี่ยวข้องกับผลกระทบต่อผู้ใช้บริการ กลุ่มเป้าหมาย Customer/User ค่าอยู่ที่ ๒ หรือ ๓

/- กิจกรรม...

- กิจกรรมหรือขั้นตอนการปฏิบัติงานนั้นเกี่ยวข้องกับผลกระทบต่อกระบวนการภายใน Internal Process หรือผลกระทบด้านการเรียนรู้ องค์ความรู้ Learning & Growth ค่าอยู่ที่ ๑ หรือ ๒

ตารางที่ ๓ Scoring ทะเบียนข้อมูลที่ต้องเฝ้าระวัง ๒ มิติ
(หรือตารางเมทริกส์ระดับความเสี่ยง : Risk level matrix)

ที่	โอกาส/ความเสี่ยงการทุจริต	ระดับความจำเป็นของการเฝ้าระวัง ๓ ๒ ๑	ระดับความรุนแรงของผลกระทบ ๓ ๒ ๑	ค่าความเสี่ยงรวม จำเป็น x รุนแรง
๑	การเรียกผลตอบแทนในการใช้อิทธิพลในตำแหน่งหน้าที่เพื่อส่งผลที่เป็นคุณแก่ฝ่ายใดฝ่ายหนึ่งอย่างไม่เป็นธรรม	๒	๑	๒
๒	อาศัยช่องว่างทางกฎหมายเพื่อเอื้อต่อการกระทำผิดระเบียบแบบแผนของทางราชการ	๓	๒	๖

ตารางที่ ๓ นำข้อมูลที่มีสถานะความเสี่ยงในช่องสี่จากตารางที่ ๒ มาหาค่าความเสี่ยงรวม (ระดับความจำเป็นของการเฝ้าระวัง คุณ ระดับความรุนแรงของผลกระทบ)

แนวทางในการพิจารณา

ระดับความจำเป็นของการเฝ้าระวังและระดับความรุนแรงของผลกระทบ

ตารางที่ ๓.๑ ระดับความจำเป็นของการเฝ้าระวัง

ที่	โอกาส/ความเสี่ยงการทุจริต	กิจกรรมหรือขั้นตอนหลัก MUST	กิจกรรมหรือขั้นตอนรอง SHOULD
๑	การเรียกผลตอบแทนในการใช้อิทธิพลในตำแหน่งหน้าที่เพื่อส่งผลที่เป็นคุณแก่ฝ่ายใดฝ่ายหนึ่งอย่างไม่เป็นธรรม	๒	-
๒	อาศัยช่องว่างทางกฎหมายเพื่อเอื้อต่อการกระทำผิดระเบียบแบบแผนของทางราชการ	๓	-

ตารางที่ ๓.๒ ระดับความรุนแรงของผลกระทบตาม Balanced Scorecard

โอกาส/ความเสี่ยงการทุจริต	๑	๒	๓
ผู้มีส่วนได้เสีย Stakeholders รวมถึง หน่วยงานกำกับดูแล พันธมิตร ภาครัฐหรือข่าย	X		
ผลกระทบทางการเงิน รายได้ลดลง รายจ่ายเพิ่ม Financial	X		
ผลกระทบต่อผู้ใช้บริการ กลุ่มเป้าหมาย Customer/User	X		
ผลกระทบต่อกระบวนการภายใน Internal Process	X		
ผลกระทบด้านการเรียนรู้ องค์ความรู้ Learning & Growth	X		

ขั้นตอนที่ ๔ การประเมินการควบคุมความเสี่ยง

ขั้นตอนที่ ๔ ให้นำค่าความเสี่ยงรวม (จำเป็น X รุนแรง) จากตารางที่ ๓ มาทำการประเมินการควบคุมการทุจริต ว่ามีระดับการควบคุมความเสี่ยงการทุจริตอยู่ในระดับใด เมื่อเทียบกับคุณภาพการจัดการ (คุณภาพการจัดการ สอดส่อง ใฝ่ระวังในงานปกติ) โดยเกณฑ์คุณภาพการจัดการ จะแบ่งเป็น ๓ ระดับ ดังนี้

ดี : จัดการได้ทันทุกครั้งที่เกิดความเสี่ยง ไม่กระทบถึงผู้ใช้บริการ/ผู้รับมอบผลงาน องค์กรไม่มีผลเสียหายทางการเงิน ไม่มีรายจ่ายเพิ่ม

พอใช้ : จัดการได้โดยส่วนใหญ่ มีบางครั้งยังจัดการไม่ได้ กระทบถึงผู้ใช้บริการ/ผู้รับมอบผลงาน องค์กร แต่ยอมรับได้ มีความเข้าใจ

อ่อน : จัดการไม่ได้ หรือได้เพียงส่วนน้อย การจัดการเพิ่มเกิดจากรายจ่าย มีผลกระทบถึงผู้ใช้บริการ/ผู้รับมอบผลงานและยอมรับไม่ได้ ไม่มีความเข้าใจ

ตารางที่ ๔ ตารางแสดงการประเมินการควบคุมความเสี่ยง

โอกาส/ความเสี่ยงการทุจริต	คุณภาพการจัดการ	ค่าประเมินการควบคุมความเสี่ยงการทุจริต		
		ค่าความเสี่ยงระดับต่ำ	ค่าความเสี่ยงระดับปานกลาง	ค่าความเสี่ยงระดับสูง
การเรียกผลตอบแทนในการใช้อิทธิพลในตำแหน่งหน้าที่ เพื่อส่งผลที่เป็นคุณแก่ฝ่ายใดฝ่ายหนึ่งอย่างไม่เป็นธรรม	ดี	✓		
อาศัยช่องว่างทางกฎหมาย เพื่อเอื้อต่อการกระทำผิดระเบียบแบบแผนของทางราชการ	ดี		✓	

ตารางที่ ๔ ให้นำค่าความเสี่ยงรวม (จำเป็น x รุนแรง) จากตาราง ๓ มาทำการประเมินการควบคุมความเสี่ยงการทุจริต โดยการวิเคราะห์จากคุณภาพการจัดการขององค์กรกับความเสี่ยง เรื่องที่ดำเนินการประเมิน (ดี/พอใช้/อ่อน) เพื่อประเมินว่า ความเสี่ยงการทุจริต มีค่าความเสี่ยงอยู่ระดับใด จะได้นำไปบริหารจัดการความเสี่ยงตามความรุนแรงของความเสี่ยง

ขั้นตอนที่ ๕ แผนบริหารความเสี่ยง

ขั้นตอนที่ ๕ ให้เลือกเหตุการณ์ที่มีความเสี่ยงสูงสุดจากการประเมินการควบคุมความเสี่ยง Risk-Control Matrix Assessment ในตารางที่ ๔ ที่อยู่ในช่องค่าความเสี่ยงอยู่ในระดับ สูง ค่อนข้างสูง ปานกลาง มาทำแผนบริหารความเสี่ยงการทุจริตตามลำดับความรุนแรง (กรณีที่หน่วยงานทำการประเมินการควบคุมความเสี่ยงในตารางที่ ๔ ไม่พบว่าความเสี่ยงอยู่ในระดับ สูง ค่อนข้างสูง ปานกลาง เลย แต่พบว่า ความเสี่ยงการทุจริตอยู่ในระดับ ต่ำ หรือค่อนข้างต่ำ ให้ทำการจัดทำแผนบริหารความเสี่ยงในเชิงเฝ้าระวังความเสี่ยงการทุจริต หรือให้หน่วยงานพิจารณาทำการเลือกภารกิจงาน หรือกระบวนการงาน หรือการดำเนินงาน ที่อาจก่อให้เกิดหรือมีโอกาสเกิดความเสี่ยงการทุจริต นำมาประเมินความเสี่ยงการทุจริต เพิ่มเติม)

ตารางที่ ๕ ตารางแผนบริหารความเสี่ยง

ที่	รูปแบบพฤติกรรมความเสี่ยงการทุจริต	มาตรการป้องกันการทุจริต
๑	การเรียกผลตอบแทนในการใช้อิทธิพลในตำแหน่งหน้าที่เพื่อส่งผลที่เป็นคุณแก่ฝ่ายใดฝ่ายหนึ่งอย่างไม่เป็นธรรม	นโยบายไม่รับของขวัญและของกำนัลทุกชนิดจากการปฏิบัติหน้าที่ (No Gift Policy)
๒	อาศัยช่องว่างทางกฎหมายเพื่อเอื้อต่อการกระทำผิดระเบียบแบบแผนของทางราชการ	มาตรการป้องกันการขัดกันระหว่างผลประโยชน์ส่วนตนกับผลประโยชน์ส่วนรวม

ขั้นตอนที่ ๖ การจัดทำรายงานผลการเฝ้าระวังความเสี่ยง

ขั้นตอนที่ ๖ เพื่อติดตามเฝ้าระวัง เป็นการประเมินการบริหารความเสี่ยงการทุจริตในกิจกรรม ตามแผนบริหารความเสี่ยงของขั้นตอนที่ ๕ ซึ่งเปรียบเสมือนเป็นการสร้างตะแกรงดัก เพื่อเป็นการยืนยันผล การป้องกันหรือแก้ไขปัญหามีประสิทธิภาพมากขึ้นเพียงใด โดยการแยกสถานะของการเฝ้าระวังความเสี่ยง การทุจริตต่อไป ออกเป็น ๓ สี ได้แก่ สีเขียว สีเหลือง สีแดง

ตารางที่ ๖...

ตารางที่ ๖ ตารางจัดทำรายงานผลการเฝ้าระวังความเสี่ยง

ที่	มาตรการป้องกันการทุจริต	โอกาส/ความเสี่ยงการทุจริต	สถานะความเสี่ยง		
			เขียว	เหลือง	แดง
๑	มาตรการป้องกันการขัดกันระหว่างผลประโยชน์ส่วนตนกับผลประโยชน์ส่วนรวม และจัดทำนโยบายไม่รับของขวัญและของกำนัลทุกชนิดจากการปฏิบัติหน้าที่ (No Gift Policy)	การเรียกผลตอบแทนในการใช้อิทธิพลในตำแหน่งหน้าที่เพื่อส่งผลที่เป็นคุณแก่ฝ่ายใดฝ่ายหนึ่งอย่างไม่เป็นธรรม	✓		
		อาศัยช่องว่างทางกฎหมายเพื่อเอื้อต่อการกระทำผิดระเบียบแบบแผนของทางราชการ		✓	

ตารางที่ ๖ ให้รายงานสถานะของการเฝ้าระวังการทุจริตตามแผนบริหารความเสี่ยงในตารางที่ ๕ ว่าอยู่ในสถานะความเสี่ยงระดับใด เพื่อพิจารณาทำกิจกรรมเพิ่มเติม กรณีอยู่ในข่ายที่ยังแก้ไขไม่ได้

- ✓ สถานะสีเขียว : ไม่เกิดกรณีที่อยู่ในข่ายความเสี่ยง ยังไม่ต้องทำกิจกรรมเพิ่ม
- ✓ สถานะสีเหลือง : เกิดกรณีที่อยู่ในข่ายความเสี่ยง แต่แก้ไขได้ทันท่วงที ตามมาตรการ / นโยบาย / โครงการ / กิจกรรมที่เตรียมไว้แผนใช้ได้ผล ความเสี่ยงการทุจริตลดลง ระดับความรุนแรง < ๓
- ✓ สถานะสีแดง : เกิดกรณีที่อยู่ในข่ายยังแก้ไขไม่ได้ควรมีมาตรการ / นโยบาย / โครงการ / กิจกรรม เพิ่มขึ้นแผนใช้ไม่ได้ผล ความเสี่ยงการทุจริตไม่ลดลงระดับความรุนแรง > ๓

ขั้นตอนที่ ๗ จัดทำระบบการบริหารความเสี่ยง

ขั้นตอนที่ ๗ นำผลจากทะเบียนเฝ้าระวังความเสี่ยงการทุจริต จากตารางที่ ๖ ออกตามสถานะ ๓ สถานะ ซึ่งในขั้นตอนที่ ๗ สถานะความเสี่ยงการทุจริตที่อยู่ในข่ายที่ยังแก้ไขไม่ได้ จะต้องมีกิจกรรม หรือ มาตรการอะไรเพิ่มเติมต่อไป โดยแยกสถานะเพื่อทำระบบบริหารความเสี่ยงออกเป็น ดังนี้

- ๗.๑ เกินกว่าการยอมรับ (สถานะสีแดง Red) ควรมีกิจกรรมเพิ่มเติม
- ๗.๒ เกิดขึ้นแล้วแต่ยอมรับได้ ควรมีกิจกรรมเพิ่มเติม (สถานะสีเหลือง Yellow)
- ๗.๓ ยังไม่เกิดเฝ้าระวังต่อเนื่อง (สถานะสีเขียว Green)

ตารางที่ ๗ ตารางจัดทำระบบความเสี่ยง

๗.๑ (สถานะสีแดง Red) เกินกว่าการยอมรับ ควรมีกิจกรรมเพิ่มเติม

ความเสี่ยงการทุจริต (สถานะสีแดง)	มาตรการป้องกันการทุจริต เพิ่มเติม
-	-

๗.๒ (สถานะสีเหลือง Yellow) เกิดขึ้นแล้ว แต่ยอมรับได้ ควรมีกิจกรรมเพิ่มเติม

ความเสี่ยงการทุจริต (สถานะสีเหลือง)	มาตรการป้องกันการทุจริต เพิ่มเติม
-	-

๗.๓ (สถานะสีเขียว Green) ยังไม่เกิด ให้เฝ้าระวังต่อเนื่อง

ความเสี่ยงการทุจริต (สถานะสีเขียว)	มาตรการป้องกันการทุจริต เพิ่มเติม
๑. การเรียกผลตอบแทนในการใช้อิทธิพลในตำแหน่งหน้าที่เพื่อส่งผลที่เป็นคุณแก่ฝ่ายใดฝ่ายหนึ่งอย่างไม่เป็นธรรม	๑. กำชับให้ปฏิบัติตามระเบียบข้อบังคับอย่างเคร่งครัด
๒. อาศัยช่องว่างทางกฎหมายเพื่อเอื้อต่อการกระทำผิดระเบียบแบบแผนของทางราชการ	๒. จัดกิจกรรมฝึกอบรม ส่งเสริมด้านคุณธรรม จริยธรรม เผยแพร่ความรู้ด้านการป้องกันการทุจริต การส่งเสริมวัฒนธรรมสุจริต ให้กับบุคลากรที่เกี่ยวข้อง ๓. บังคับใช้นโยบายและทบทวนนโยบายสม่ำเสมอ ๔. ดำเนินการเป็นแบบอย่าง

ขั้นตอนที่ ๘ การจัดทำรายงานการบริหารความเสี่ยง

ขั้นตอนที่ ๘ เป็นการจัดทำรายงานสรุปให้เห็นในภาพรวม ว่ามีผลจากการบริหารความเสี่ยงการทุจริตตามขั้นตอนที่ ๗ มีสถานะความเสี่ยงการทุจริตอยู่ในระดับใด (สี) สถานะความเสี่ยง สีเขียว หมายถึง ความเสี่ยงระดับต่ำ สีเหลือง หมายถึง ความเสี่ยงระดับปานกลาง สีแดง หมายถึง ความเสี่ยงระดับสูงมาก เพื่อเป็นเครื่องมือในการกำกับ ติดตาม ประเมินผล

ตารางที่ ๘ ตารางรายงานการบริหารความเสี่ยง

ที่	สรุปสถานะความเสี่ยงการทุจริต (เขียว เหลือง แดง)		
	เขียว	เหลือง	แดง
๑	✓		
๒	✓		

ขั้นตอนที่ ๙ การรายงานผลการดำเนินงานตามแผนบริหารความเสี่ยง

ขั้นตอนที่ ๙ เป็นการจัดทำแบบรายงานผลการดำเนินงานตามแผนบริหารความเสี่ยงการทุจริต หรือสถานะแผนบริหารความเสี่ยงการทุจริต ตารางที่ ๘ ต่อผู้บริหารของหน่วยงาน ซึ่งหวังระยะเวลาของ การรายงานผล ขึ้นอยู่กับหน่วยงาน เช่น รายงานทุกเดือน ทุกไตรมาส ซึ่งแบบในการรายงาน ตามตารางที่ ๙ และตารางที่ ๑๐ สามารถปรับได้ตามความเหมาะสมของหน่วยงาน

ตารางที่ ๙ แบบรายงานตามผลดำเนินงานบริหารความเสี่ยง

แบบรายงานสถานะแผนบริหารความเสี่ยงการทุจริต หน่วยงานที่ประเมิน	
ชื่อแผนบริหารความเสี่ยง	
โอกาส/ความเสี่ยง	ความเสี่ยงการทุจริตเกี่ยวข้องกับการพิจารณา อนุมัติ อนุญาต
สถานะของการดำเนินการจัดการความเสี่ยง	<input type="checkbox"/> ยังไม่ดำเนินการ <input type="checkbox"/> เผื่อระวัง ติดตามต่อเนื่อง <input type="checkbox"/> เริ่มดำเนินการไปบ้าง แต่ยังไม่ครบถ้วน <input type="checkbox"/> ต้องการปรับปรุงแผนบริหารความเสี่ยงใหม่ให้เหมาะสม <input type="checkbox"/> เหตุผลอื่น (โปรดระบุ)
ผลการดำเนินงาน

ตารางที่ ๑๐ ตารางขอปรับปรุงแผนบริหารความเสี่ยงการทุจริต ระหว่างปี (ทดแทนแผนเดิม)

หน่วยงานที่เสนอขอ.....		
วันที่เสนอขอ.....		
ชื่อแผนบริหารความเสี่ยงเดิม		
ชื่อแผนบริหารความเสี่ยงใหม่		
ผู้รับผิดชอบหลัก		
ผู้รับผิดชอบรองที่เกี่ยวข้อง		
เหตุผลในการเปลี่ยนแปลง	๑..... ๒.....	
ประเด็นความเสี่ยงหลัก	เดิม	ใหม่

